

Handleiding Minorinschrijving OSIRIS Student



Inhoud:

Hoofdstuk 1
Hoofdstuk 2
Hoofdstuk 3

Indienen voorkeuren minoren
Wijzigen voorinschrijving minoren
Verwijderen voorinschrijving minoren

pagina 2
pagina 6
pagina 10

Hoofdstuk 1 Indienen voorkeuren minoren

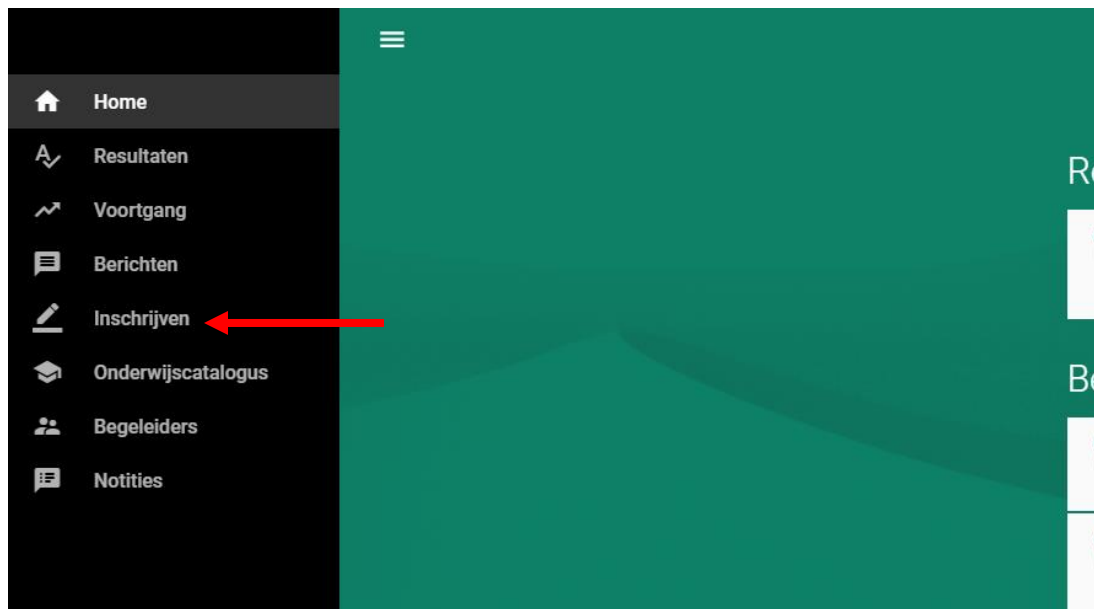
Van **maandag 3 mei (00:00u) tot en met maandag 31 mei (23:59u) 2021** kun je in OSIRIS Student (o.a. te bereiken via myeur.nl) **maximaal 5 voorkeuren** indienen.

Je kan hierbij kiezen uit EUR-minoren, LDE-minoren, Leidse minoren en Delfste minoren.

Let op: hoe minder voorkeuren je opgeeft, hoe groter de kans dat je **niet** wordt ingeloot op een minor. Het maakt voor je plaatsingskansen niet uit *wanneer* je tijdens de aanmeldperiode je voorkeuren indient.


Stap 1

Ga naar OSIRIS Student en klik op 'Inschrijven'.



Stap 2

Klik op 'Minor Voorinschrijving'



Stap 3

Selecteer de minoren van jouw keuze en klik op de groene knop met de witte pijl rechtsonder in beeld.

Voorinschrijven minor

Geef maximaal 5 voorkeuren op

Alle faculteiten ▾

- Dood en Letsel: voorkomen, vergoeden en vergelden**
2019 Blok BABLOK1 (02-09-2020)
Faculteit: Erasmus School of Law
Punten: 15
Voertaal: Nederlands
- E-marketing: marketing strategies for future succes**
2019 Blok TRIM7 (02-09-2019)
Faculteit: Rotterdam School of Management, Erasmus University
Punten: 15
Voertaal: Engels
- Educatieve Minor: Economie**
2019 Blok BLOK1-02 (01-09-2019)
Faculteit: Erasmus School of Economics
Punten: 30
Voertaal: Nederlands
- Game Theory for Managers**
2019 Blok TRIM7 (02-09-2019)
Faculteit: Rotterdam School of Management, Erasmus University
Punten: 15
Voertaal: Engels
- Gezinnen van nu**
2019 Blok BLOK 1 (02-09-2019)
Faculteit: Erasmus School of Social and Behavioural Sciences
Punten: 15
Voertaal: Nederlands
- Intelligence Studies (Leiden)**
2019 Blok MINORLDE (01-09-2019)
Programma: Intelligence Studies - 15 EC
Faculteit: Algemeen

Als je niet aan de toelatingseisen van een minor voldoet, kan je deze ook niet selecteren. Je krijgt dan de volgende melding.

E-marketing: marketing strategies for future succes
2019 Blok TRIM7 (02-09-2019)
Faculteit: Rotterdam School of Management, Erasmus University
Punten: 15
Voertaal: Engels

Educatieve Minor: Economie
2019 Blok BLOK1-02 (01-09-2019)
Faculteit: Erasmus School of Economics
Punten: 30
Voertaal: Nederlands

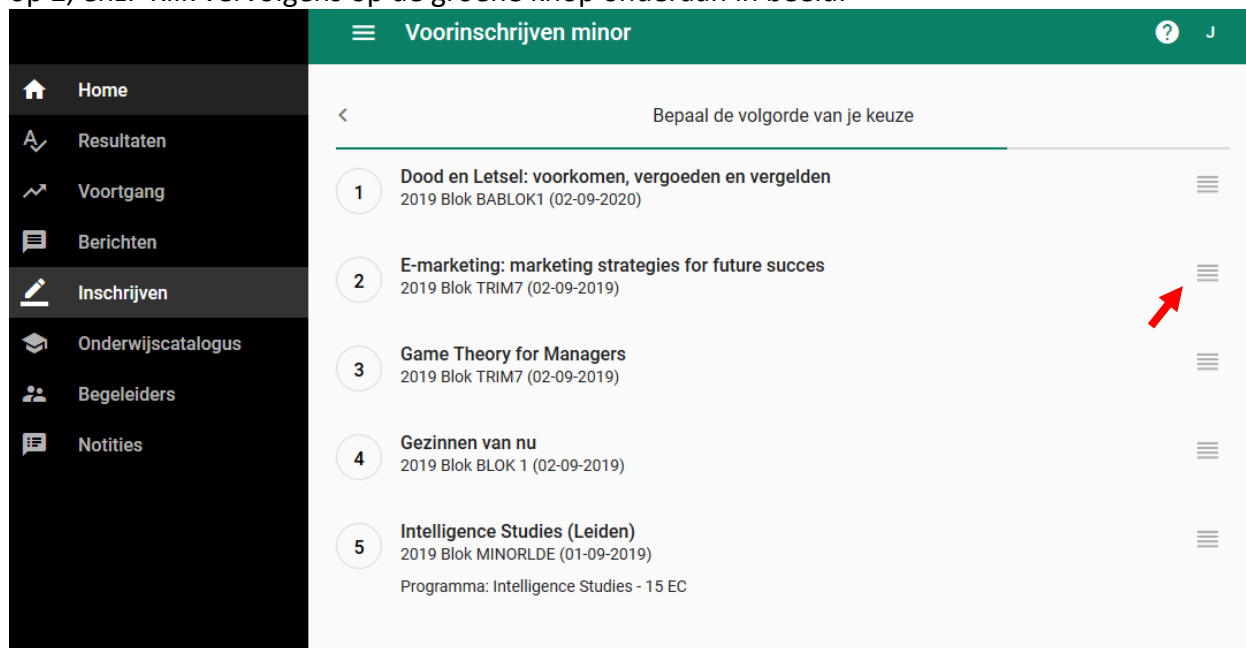
Game Theory for Managers
2019 Blok TRIM7 (02-09-2019)
Faculteit: Rotterdam School of Management, Erasmus University
Punten: 15
Voertaal: Engels

Je voldoet niet aan de ingangseisen van minor Educatieve Minor: Economie.

OK

Stap 4

Vervolgens zie je een overzicht van de minoren die je hebt gekozen. Bij deze stap kan je de volgorde van je voorkeuren veranderen. Klik op de grijze lijntjes rechts naast de minor en sleep deze naar de gewenste plek. Zet de minor die je het liefst wil volgen op 1, jouw tweede keuze op 2, enz. Klik vervolgens op de groene knop onderaan in beeld.

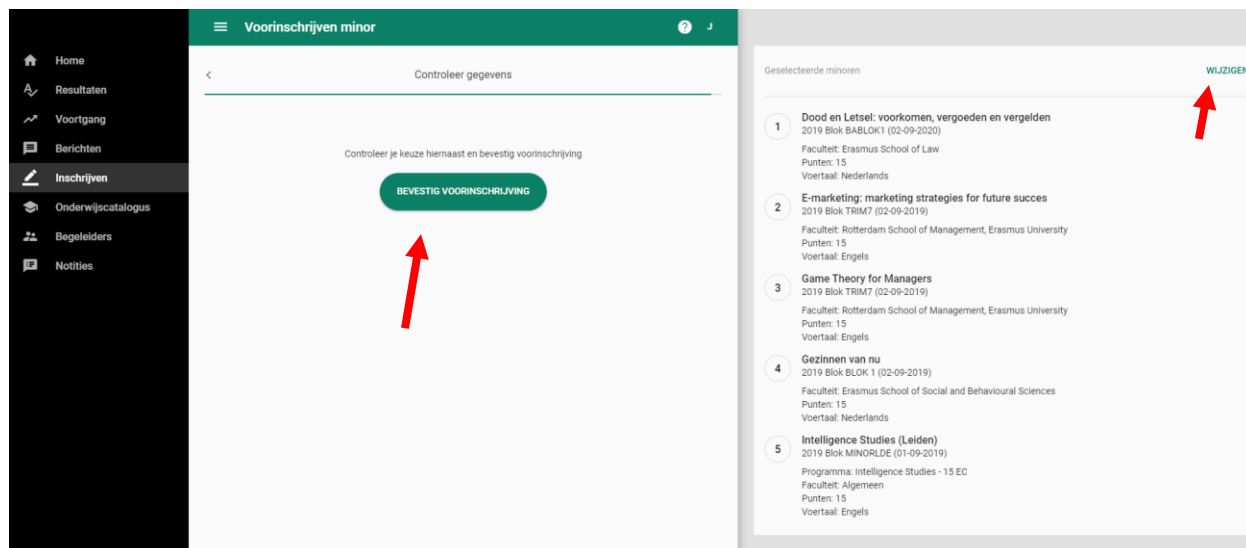


The screenshot shows the 'Voorinschrijven minor' page. The header is green with a menu icon, the text 'Voorinschrijven minor', a help icon, and a user icon 'J'. The main content area is titled 'Bepaal de volgorde van je keuze'. It displays a list of 5 minors, each with a numbered circle on the left and a grey three-line reorder handle on the right. A red arrow points to the handle of the second minor, 'E-marketing: marketing strategies for future succes'. The list items are:

- 1 Dood en Letsel: voorkomen, vergoeden en vergelden
2019 Blok BABLOK1 (02-09-2020)
- 2 E-marketing: marketing strategies for future succes
2019 Blok TRIM7 (02-09-2019)
- 3 Game Theory for Managers
2019 Blok TRIM7 (02-09-2019)
- 4 Gezinnen van nu
2019 Blok BLOK 1 (02-09-2019)
- 5 Intelligence Studies (Leiden)
2019 Blok MINORLDE (01-09-2019)
Programma: Intelligence Studies - 15 EC

Stap 5

Bevestig vervolgens je voorinschrijving. Rechts in beeld zie je de minoren die je hebt geselecteerd. Je kan je voorkeuren nog wijzigen door op 'Wijzigen' te klikken.




The screenshot shows the 'Voorinschrijven minor' page at the confirmation step. The header is green with a menu icon, the text 'Voorinschrijven minor', a help icon, and a user icon 'J'. The main content area is titled 'Controleer gegevens' and contains the text 'Controleer je keuze hiernaast en bevestig voorinschrijving' above a green button labeled 'BEVESTIG VOORINSCHRIJVING'. A red arrow points to this button. On the right side, there is a panel titled 'Geselecteerde minoren' with a 'WIJZIGEN' button in the top right corner, indicated by a red arrow. The list of selected minors is:

- 1 Dood en Letsel: voorkomen, vergoeden en vergelden
2019 Blok BABLOK1 (02-09-2020)
Faculteit: Erasmus School of Law
Punten: 15
Voertaal: Nederlands
- 2 E-marketing: marketing strategies for future succes
2019 Blok TRIM7 (02-09-2019)
Faculteit: Rotterdam School of Management, Erasmus University
Punten: 15
Voertaal: Engels
- 3 Game Theory for Managers
2019 Blok TRIM7 (02-09-2019)
Faculteit: Rotterdam School of Management, Erasmus University
Punten: 15
Voertaal: Engels
- 4 Gezinnen van nu
2019 Blok BLOK 1 (02-09-2019)
Faculteit: Erasmus School of Social and Behavioural Sciences
Punten: 15
Voertaal: Nederlands
- 5 Intelligence Studies (Leiden)
2019 Blok MINORLDE (01-09-2019)
Programma: Intelligence Studies - 15 EC
Faculteit: Algemeen
Punten: 15
Voertaal: Engels

Stap 6

Na dat je op 'Bevestig voorinschrijving' hebt geklikt, krijg je een bevestiging onder in beeld.

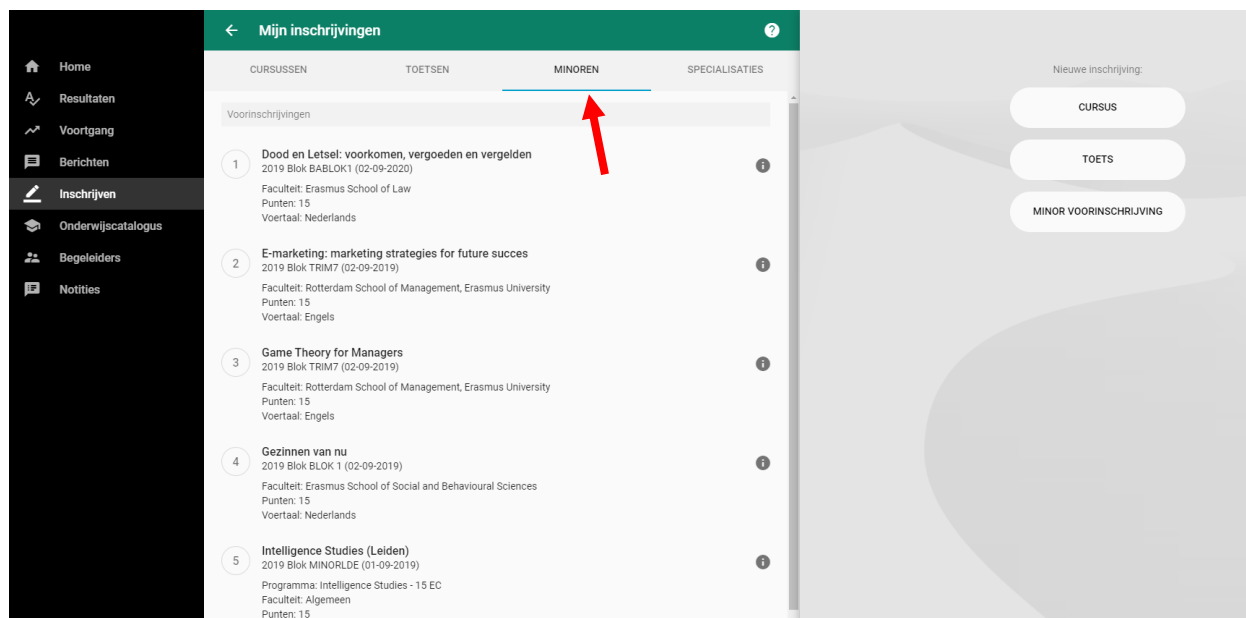


Stap 7

Je kan je voorkeuren zien door op 'Toon mijn inschrijvingen' te klikken.



Klik op 'Minoren' boven in de grijze balk.



Hier zie je een overzicht van jouw voorkeursminoren.

Hoofdstuk 2

Wijzigen voorinschrijving minoren

Van **maandag 3 mei tot en met maandag 31 mei 2021** kun je in OSIRIS Student (o.a. te bereiken via myeur.nl) **maximaal 5 minorvoorkeuren** indienen.

Je kan hierbij kiezen uit EUR-minoren, LDE-minoren, Leidse minoren en Delfste minoren. In deze periode is het ook mogelijk om van voorkeuren te **wisselen**.

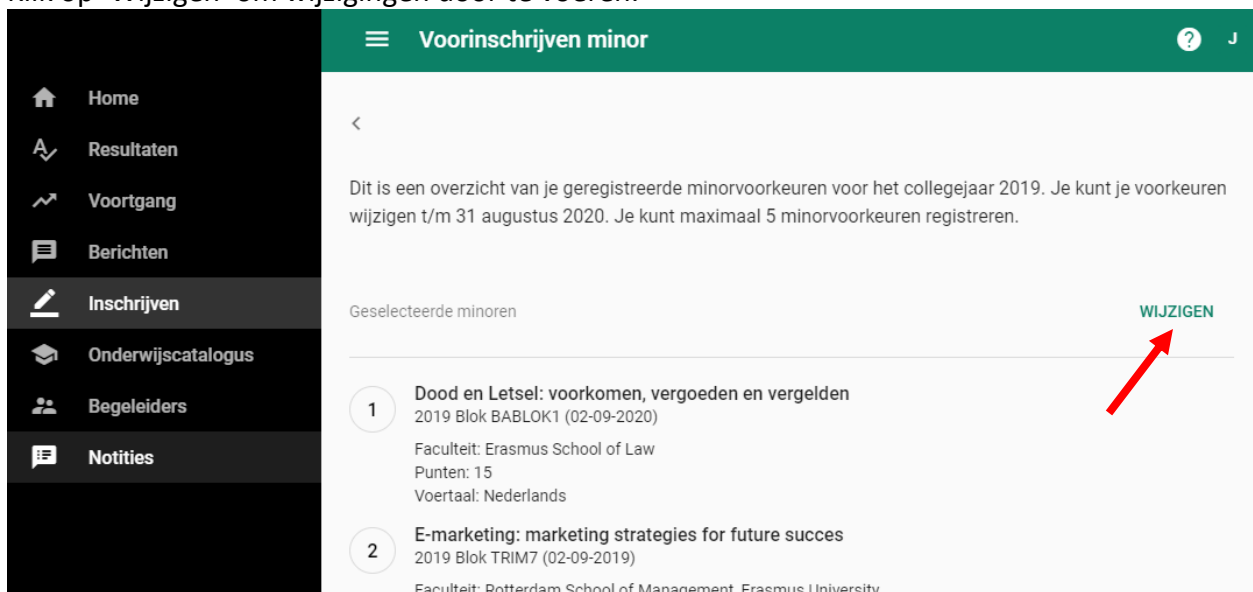
Stap 1

Ga naar OSIRIS Student, klik op 'Inschrijven'. Klik vervolgens op 'Minor voorinschrijving'.



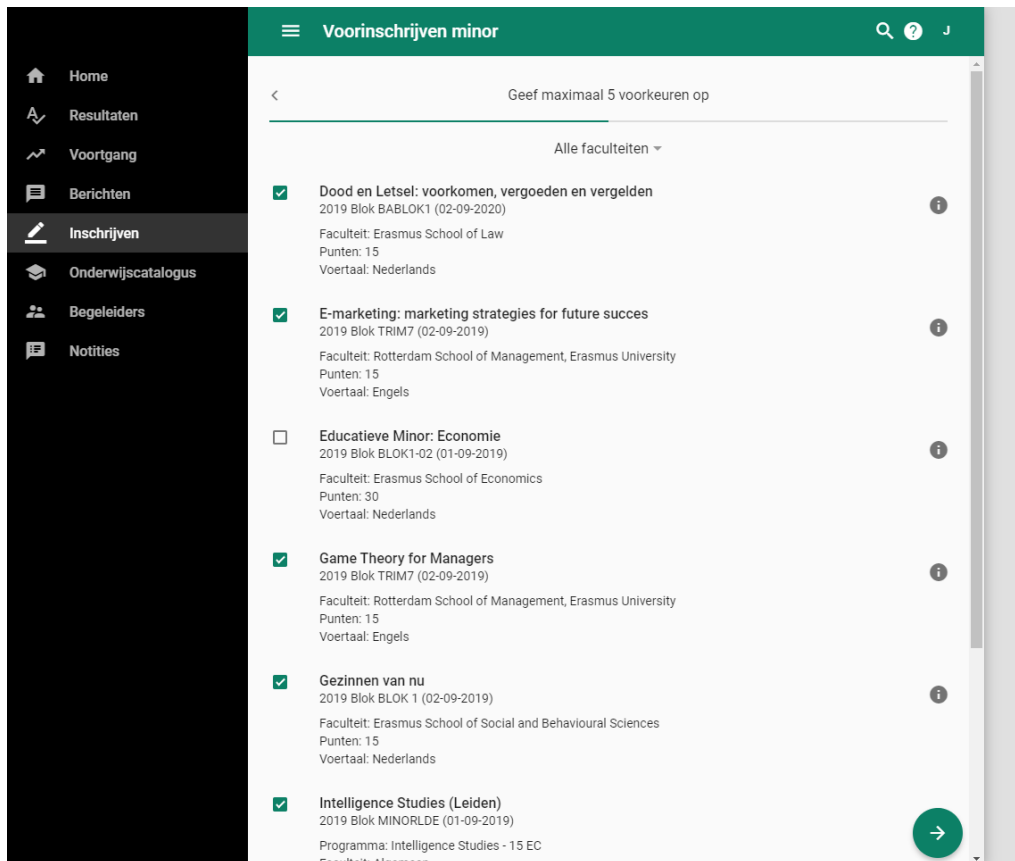
Stap 2

Klik op 'Wijzigen' om wijzigingen door te voeren.



Stap 3

Nu kan je wijzingen doorvoeren. Je kan minorvoorkeuren verwijderen en toevoegen. Klik, als je klaar bent, op de groene knop onderin beeld.



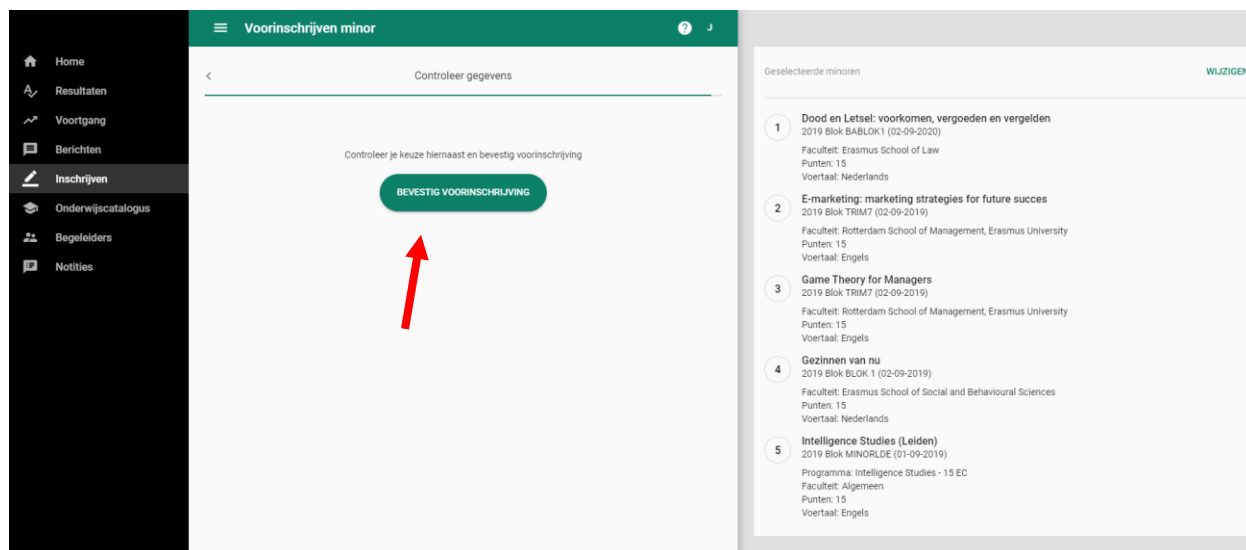
Stap 4

Vervolgens kan je de volgorde van je minorvoorkeuren aanpassen. Klik op de grijze lijntjes rechts naast de minor en sleep deze naar de gewenste plek. Klik vervolgens op de groene knop onderaan in beeld.




Stap 5

Bevestig je voorinschrijving. Rechts in beeld zie je de minoren die je hebt geselecteerd. Je kan je voorkeuren nog aanpassen door op 'Wijzigen' te klikken.




Stap 6

Nadat je op 'Bevestig voorinschrijving' hebt geklikt, krijg je een bevestiging onder in beeld.

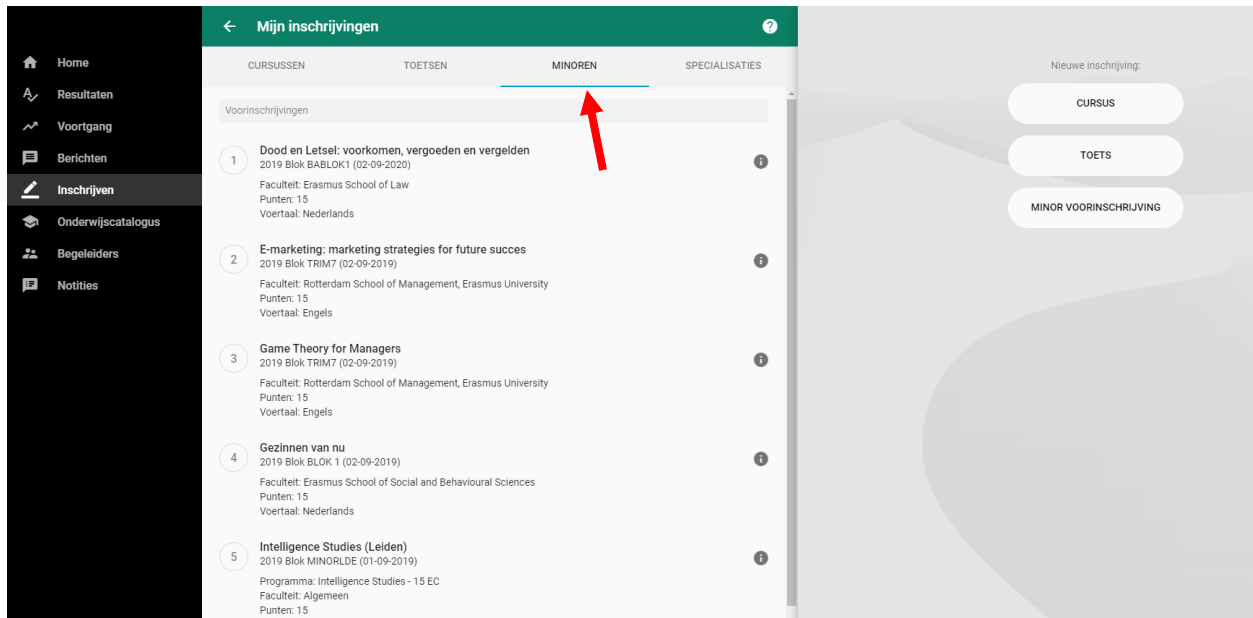


Stap 7

Je kan je voorkeuren zien door op 'Toon mijn inschrijvingen' te klikken.



Klik op 'Minoren' boven in de grijze balk.



The screenshot shows a mobile application interface with a dark sidebar on the left and a main content area. The sidebar contains navigation options: Home, Resultaten, Voortgang, Berichten, Inschrijven, Onderwijscatalogus, Begeleiders, and Notities. The main content area has a green header with a back arrow and the text 'Mijn inschrijvingen'. Below the header is a horizontal menu with four tabs: CURSUSSEN, TOETSEN, MINOREN, and SPECIALISATIES. The 'MINOREN' tab is selected and highlighted with a red arrow. Below the tabs is a list of minors under the heading 'Voorinschrijvingen'. The list contains five items, each with a numbered circle icon, a title, a date, faculty, points, and language. On the right side of the screen, there is a vertical stack of three buttons: 'CURSUS', 'TOETS', and 'MINOR VOORINSCHRIJVING'. Above these buttons is the text 'Nieuwe inschrijving:'.

№	Titel	Periode	Faculteit	Punten	Voertaal
1	Dood en Letsel: voorkomen, vergoeden en vergelden	2019 Blok BABLOK1 (02-09-2020)	Erasmus School of Law	15	Nederlands
2	E-marketing: marketing strategies for future succes	2019 Blok TRIM7 (02-09-2019)	Rotterdam School of Management, Erasmus University	15	Engels
3	Game Theory for Managers	2019 Blok TRIM7 (02-09-2019)	Rotterdam School of Management, Erasmus University	15	Engels
4	Gezinnen van nu	2019 Blok BLOK 1 (02-09-2019)	Erasmus School of Social and Behavioural Sciences	15	Nederlands
5	Intelligence Studies (Leiden)	2019 Blok MINORLDE (01-09-2019)	Algemeen	15 EC	

Hier zie je een overzicht van jouw voorkeursminoren.

Hoofdstuk 3

Verwijderen voorinschrijving minoren

Van **maandag 3 mei tot en met maandag 31 mei 2021** kun je in OSIRIS Student (o.a. te bereiken via myeur.nl) **maximaal 5 minorvoorkeuren** indienen.

Je kan hierbij kiezen uit EUR-minoren, LDE-minoren, Leidse minoren en Delfste minoren.

In deze periode is het ook mogelijk om je minor voorkeuren te **verwijderen**. Hierdoor doe je niet mee aan de loting, en word je niet ingeschreven voor een minor.

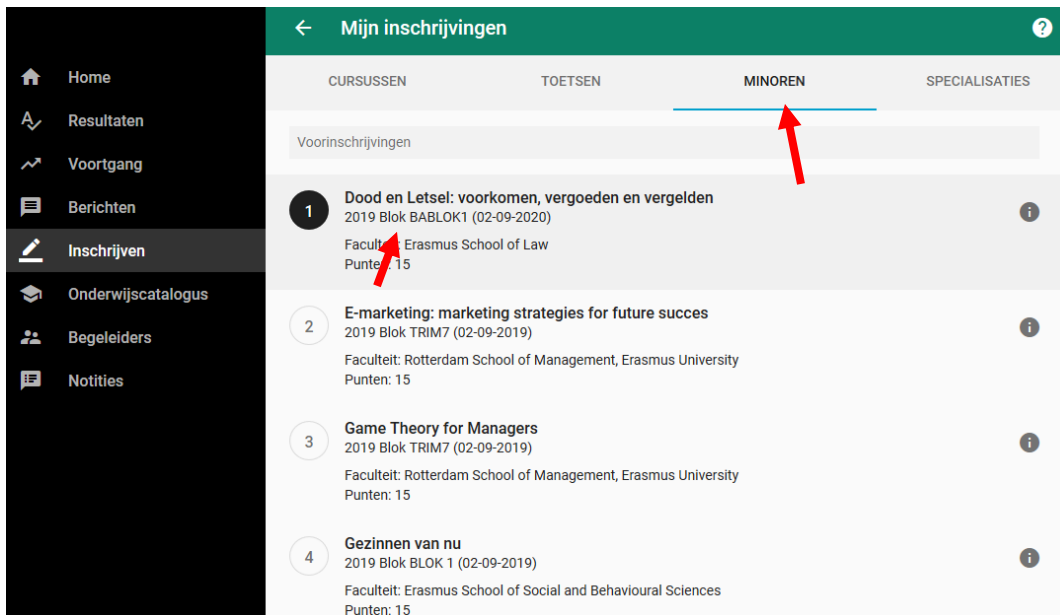
Stap 1

Ga naar OSIRIS Student, klik op 'Inschrijven'. Klik vervolgens op 'Toon mijn inschrijvingen'.



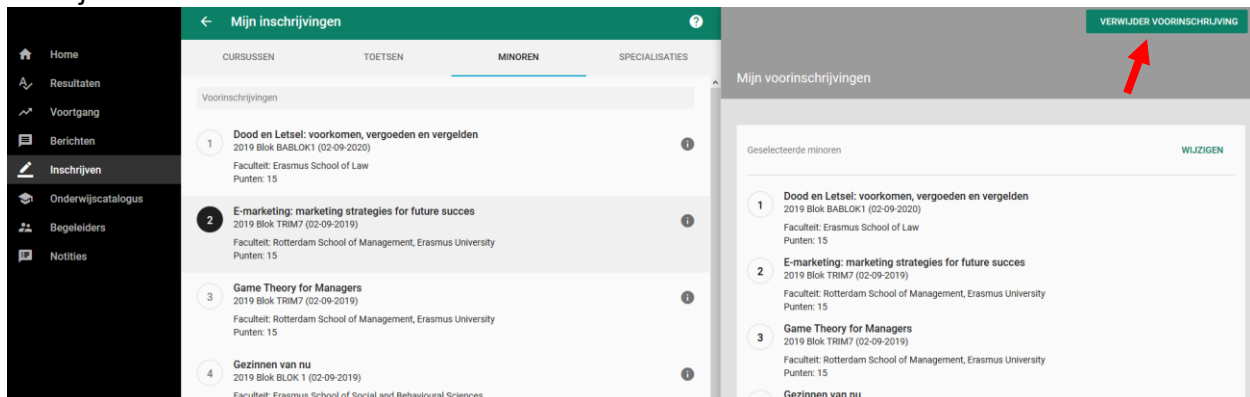
Stap 2

Klik op 'Minoren' boven in de grijze balk. Klik vervolgens op een willekeurige minor.

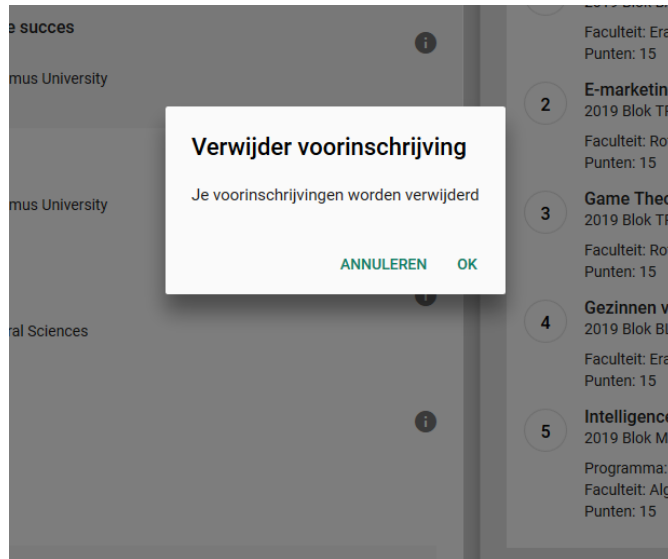


Stap 3

Nadat je op een willekeurige minor hebt geklikt, verschijnt er rechtsboven in beeld een groene knop 'Verwijder voorinschrijving'. Als je op deze knop klikt worden al jouw voorkeuren verwijderd.



Nadat je op de knop 'Verwijder voorinschrijving' hebt geklikt, moet je deze actie bevestigen. Doe dit door op 'OK' te klikken. Klik op annuleren als je je voorkeuren NIET wil verwijderen.



Nadat je op 'OK' hebt geklikt, krijg je onder in beeld de bevestiging dat je voorinschrijving is verwijderd.

