

Uitleg

Bij deze oefening ga je aan de slag met het vergelijken en verbeteren van je opdracht aan de hand van voorbeelden. In de bijeenkomst ga je een aantal stappen doorlopen, waarna je de opgedane inzichten kunt gebruiken ter verbetering van je opdracht.

Vooraf

Nadat je je opdracht hebt gemaakt, maar voordat je aan de slag gaat met de oefening is het goed om alvast te reflecteren op hoe het schrijven is gegaan. Beantwoord hieronder de volgende vragen:

- In hoeverre ben je tevreden met je opdracht en waarom?
- Wat ging goed aan het maken van de opdracht?
- Wat vond je moeilijk en waar liep je tegenaan?
- Als je tijdens het schrijven met een expert had kunnen praten, welke feedback zou je dan hebben gevraagd? Probeer je vraag zo concreet mogelijk te maken.

De oefening

Doorloop de volgende stappen. Ga pas verder met de volgende stap als je de stap ervoor helemaal hebt afgerond.

Vul onderstaande vragen in.

- Aan welke criteria zou volgens jou een goede opdracht moeten voldoen? Maak voor het beantwoorden van deze vraag gebruik van de rubric.

Een voorbeeld van een kwaliteitscriterium bij het onderdeel tekststructuur kan zijn: "Door middel van goed gebruik van signaalwoorden, is de tekst mooi lopend en makkelijk te lezen".

1.	
2.	
3.	
4.	

Nu ga je de twee voorbeelden analyseren aan de hand van de vier criteria. Voor ieder criterium noteer je de kwaliteit: uitstekend, goed, minder goed, zwak. Schrijf ook op waarom je dit vindt. Gebruik hiervoor de tabellen op de volgende pagina.

Nadat je de voorbeelden hebt geanalyseerd beoordeel je je eigen werk op dezelfde manier.

De opdracht (vervolg)

Voorbeeld 1		
criterium	Kwaliteit (uitstekend, goed, minder goed, zwak)	Toelichting

De opdracht (vervolg)




Voorbeeld 2		
criterium	Kwaliteit (uitstekend, goed, minder goed, zwak)	Toelichting

De opdracht (vervolg)

Eigen werk		
criterium	Kwaliteit (uitstekend, goed, minder goed, zwak)	Toelichting

De opdracht (vervolg)

Bij deze stap ga je de voorbeelden én jouw eigen werk rangschikken van het sterkste naar het zwakste tekst en probeer dit ook te beargumenteren. Wat maakt de ene tekst beter dan de andere? Waarop baseer je jouw oordeel?

Positie	Titel	Toelichting
		
		
		

Na de oefening

Na het afronden van de oefening beantwoord je de volgende vragen over je opdracht:

Welke sterke punten heb je gevonden en waarom? Noem er minimaal 2

Welke verbeterpunten heb je gevonden en waarom? Noem er minimaal 2

Welke concrete actiepunten en/of verbeterpunten ga je uitvoeren?